

boletim do Emprego

ANÁLISE DOS DADOS DO NOVO CAGED
FEVEREIRO/2024



FIES

Federação das Indústrias do Estado de Sergipe
PELO FUTURO DA INDÚSTRIA



boletim do Emprego

FEVEREIRO/2024

Federação das Indústrias
do Estado de Sergipe

Elaboração

Núcleo de Informações Econômicas - NIE

Elaboração Técnica

Ana Carolina Monteiro Rebêlo

Fernanda Rodrigues dos Santos

Luís Paulo Dias Miranda

Rodrigo Rocha Pereira Lima

Rodrigo Rocha Pereira Lima (Coordenador)

Av. Dr. Carlos Rodrigues da Cruz, 826

Centro Administrativo Dr. Albano Franco

Edf. Albano Franco, 3º andar

Aracaju/SE – CEP: 49.081-015

Tel.: +55 79 3226 7405/7439/7514

Site: nie.fies.org.br

ÍNDICE

1. SUMÁRIO EXECUTIVO	3
2. ANÁLISE GERAL DO EMPREGO	
FORMAL EM SERGIPE.....	4
3. ANÁLISE TERRITORIAL DO EMPREGO	
EM SERGIPE	5
4. DADOS SOBRE O SEGURO-	
DESEMPREGO NO MÊS DE FEVEREIRO	
.....	8



Federação das Indústrias do Estado de Sergipe
PELO FUTURO DA INDÚSTRIA



Núcleo de Informações Econômicas
da Fed. das Indústrias do Est. de Sergipe

1. SUMÁRIO EXECUTIVO

O Boletim do Emprego, elaborado pelo Núcleo de Informações Econômicas (NIE) da Federação das Indústrias do Estado de Sergipe (FIES), é uma análise geral do emprego formal em Sergipe, a partir dos dados do Novo CAGED (Cadastro Geral de Empregados e Desempregados) e do número de requerimentos do Seguro-Desemprego no estado. Ambos os dados são divulgados pelo Ministério do Trabalho e referem-se ao mês de fevereiro de 2024.

Segundo os dados do Novo CAGED, no mês analisado, verificou-se um total de 11.285 admissões e 9.706 desligamentos no estado de Sergipe, resultando em um saldo positivo de 1.579 postos de trabalho. Ou seja, no mês de fevereiro houve um aumento no número de empregos formais existentes.

Analisando os dados, de acordo com o Mapa de Territórios Sergipanos, observou-se que cinco, das oito, regiões observadas registraram número de admissões superior ao número de demissões: Grande Aracaju (+1.652 vagas); Centro Sul Sergipano (+404 vagas); Sul Sergipano (+97 vagas); Alto Sertão Sergipano (+67 vagas) e o Médio Sertão Sergipano (+29 vagas).

No recorte por município, destacaram-se ao registrarem saldo positivo na geração de emprego, no mês de fevereiro, os municípios de: Aracaju (+1.509 vagas); Poço Verde (+166 vagas); Lagarto (+143 vagas) e Ribeirópolis (+109 vagas). Por outro lado, os municípios que registraram um maior número de fechamento de postos de trabalho foram: Frei Paulo (-619 vagas); Capela (-196 vagas); Laranjeiras (-78 vagas) e Japoatã (-47 vagas).

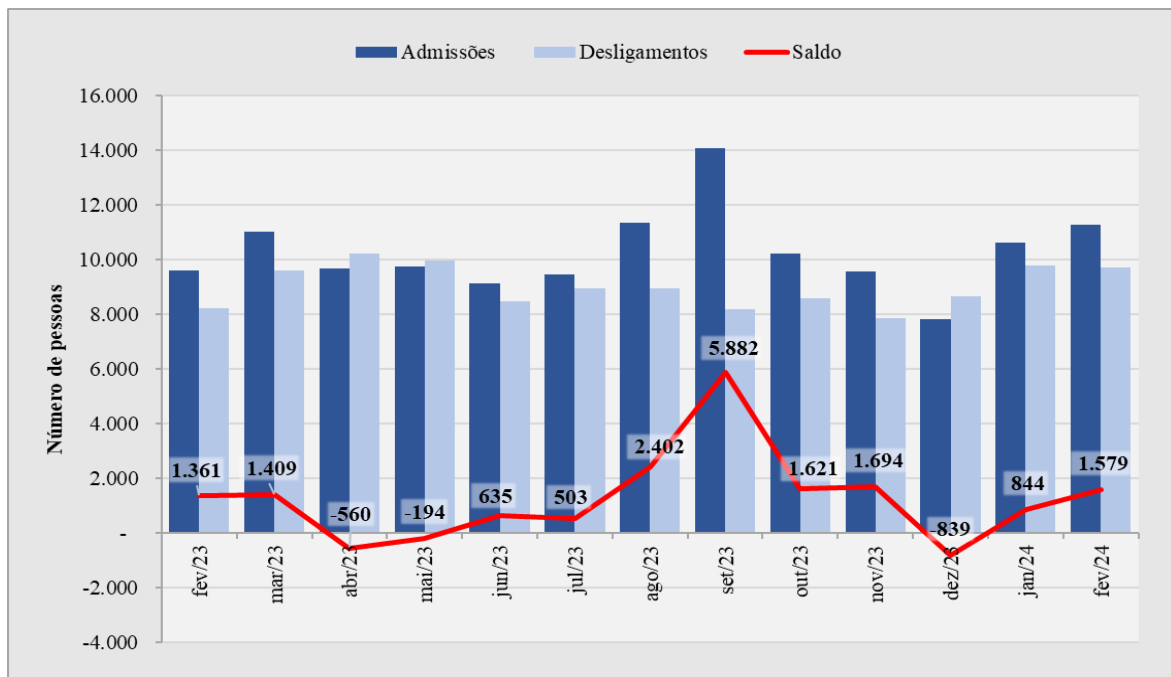
Os dados sobre o Seguro-Desemprego mostram uma redução de 5,7% no quantitativo de requerentes ao benefício em relação ao mesmo período do ano anterior (fevereiro/2023). No mês analisado, 76,9% do total solicitado foi realizado via Portal de Serviços do Governo Federal ou via aplicativo da Carteira de Trabalho Digital.

2. ANÁLISE GERAL DO EMPREGO FORMAL EM SERGIPE

De acordo com os dados do Novo CAGED (Cadastro Geral de Empregados e Desempregados), divulgados pelo Ministério do Trabalho, o estado de Sergipe apresentou saldo positivo de 1.579 empregos formais em fevereiro de 2024. O resultado decorreu da diferença entre 11.285 admissões e 9.706 desligamentos. Em termos relativos, quando comparado com o estoque de empregos do mês anterior (janeiro/2024), observou-se aumento de 0,48% (com ajustes).

Nos últimos doze meses (março/2023 a fevereiro/2024), foram criados 14.976 empregos formais em Sergipe.

Gráfico 1 – Evolução de admissões, desligamentos e saldo de empregos formais em Sergipe – fevereiro/2023 a fevereiro/2024

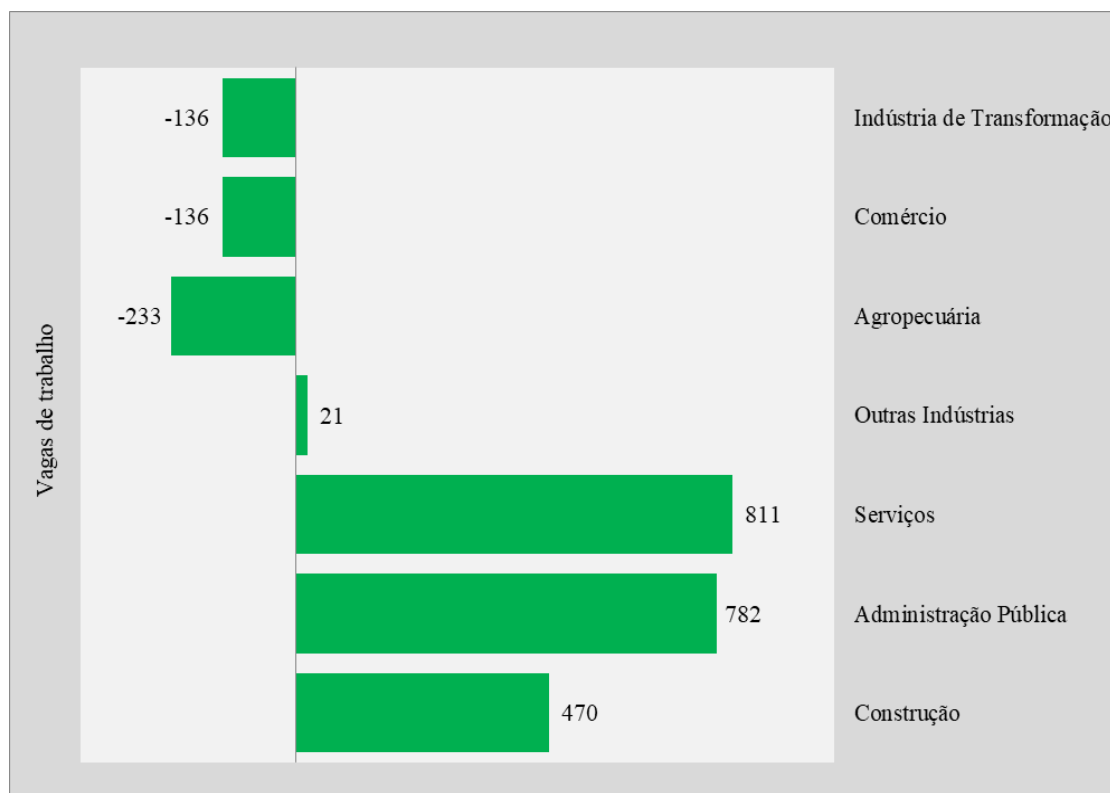


Fonte: Caged; **Nota:** Série com o ajuste das declarações realizadas fora do prazo; **Elaboração:** NIE/FIES.

A análise por setor econômico, Gráfico 2, revelou que em fevereiro, houve abertura de vagas em quatro dos sete grupamentos de atividades analisados, com destaque para *Serviços* que registrou abertura de 811 postos de trabalho. Em seguida ficaram os grupamentos da *Administração Pública* (+782 vagas), *Construção* (+470 vagas) e *Outras Indústrias* (+21 vagas).

Por outro lado, registram fechamento de postos de trabalho os grupamentos da Agropecuária (-233 vagas), Comércio (-136 vagas) e da Indústria de Transformação (-136 vagas).

Gráfico 2 - Saldo do emprego formal, por grupamento de atividade, em Sergipe - fevereiro/2024



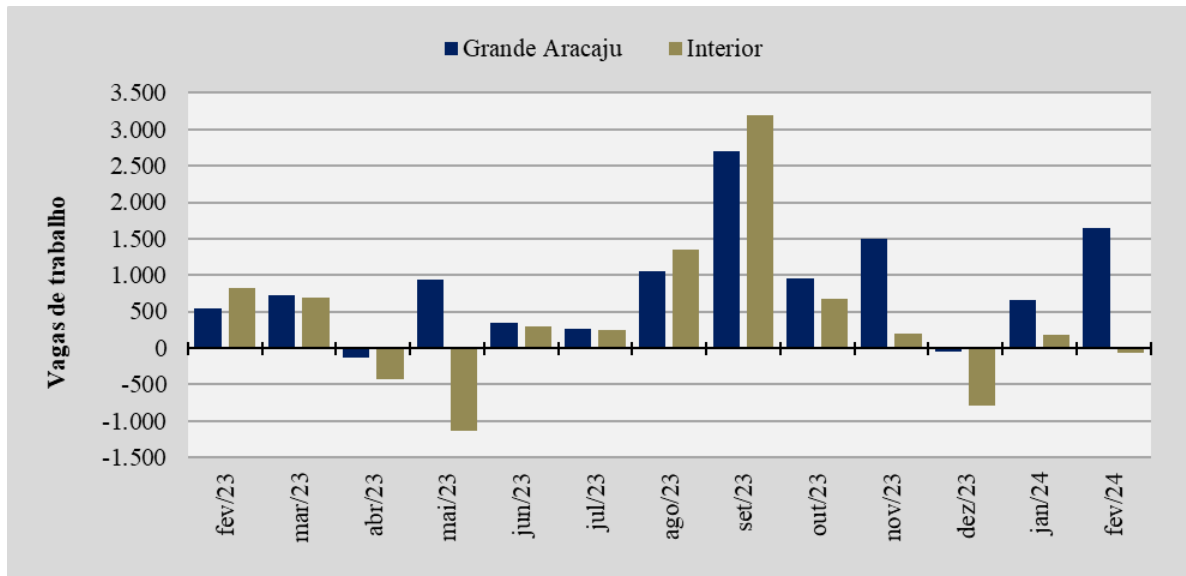
Fonte: Novo Caged; **Nota:** Série com o ajuste das declarações realizadas fora do prazo; **Elaboração:** NIE/FIES.

3. ANÁLISE TERRITORIAL DO EMPREGO EM SERGIPE

No recorte geográfico, de acordo com o Mapa de Territórios Sergipanos¹, constatou-se que houve abertura de postos de trabalho com carteira assinada na Grande Aracaju, foram criados 1.652 empregos formais. Já no interior, verificou-se o fechamento de 73 postos de trabalho, conforme destacado no Gráfico 3.

¹ O Mapa de Territórios Sergipanos foi elaborado pela Gerência de Informações Geográficas e Cartográficas (GIGEC/SEPLAN/SE) em 2008. Disponível em: <https://emdagro.se.gov.br/wp-content/uploads/2018/10/MAPA-DOS-TERRIT%C3%93RIOS-DE-SERGIPE.pdf>

Gráfico 3 – Saldo do mercado de trabalho celetista em Sergipe - fevereiro/2023 a fevereiro/2024



Fonte: Novo Caged; **Nota:** Série com o ajuste das declarações realizadas fora do prazo; **Elaboração:** NIE/FIES.

Ainda no recorte geográfico, observou-se (Tabela 1) que, dos oito territórios, cinco territórios apresentaram admissões superiores aos desligamentos: Grande Aracaju (+1.652 vagas), Centro Sul Sergipano (+404 vagas), Sul Sergipano (+97 vagas), Alto Sertão Sergipano (+67 vagas) e o Médio Sertão Sergipano (+29 vagas).

Tabela 1 – Saldo do mercado de trabalho celetista em Sergipe (por territórios) – fevereiro/2024

Território	Saldo
Grande Aracaju	1.652
Centro Sul Sergipano	404
Sul Sergipano	97
Alto Sertão Sergipano	67
Médio Sertão Sergipano	29
Baixo São Francisco Sergipano	-23
Leste Sergipano	-167
Agreste Central Sergipano	-480
TOTAL	1.579

Fonte: Caged; **Nota:** Série com o ajuste das declarações realizadas fora do prazo; **Elaboração:** NIE/FIES.

Os territórios do Agreste Central Sergipano (-480 vagas), Leste Sergipano (-167 vagas) e o Baixo São Francisco Sergipano (-23 vagas) apresentaram saldo negativo de vagas

de trabalho em janeiro, ou seja, registraram um número de demissões superior ao número de admissões.

Mais informações sobre a classificação do município dentro do território e seu respectivo saldo de emprego do Novo CAGED, podem ser visualizadas na seção 5 deste documento, onde são apresentados outros dados sobre o mercado de trabalho formal sergipano, em fevereiro de 2024.

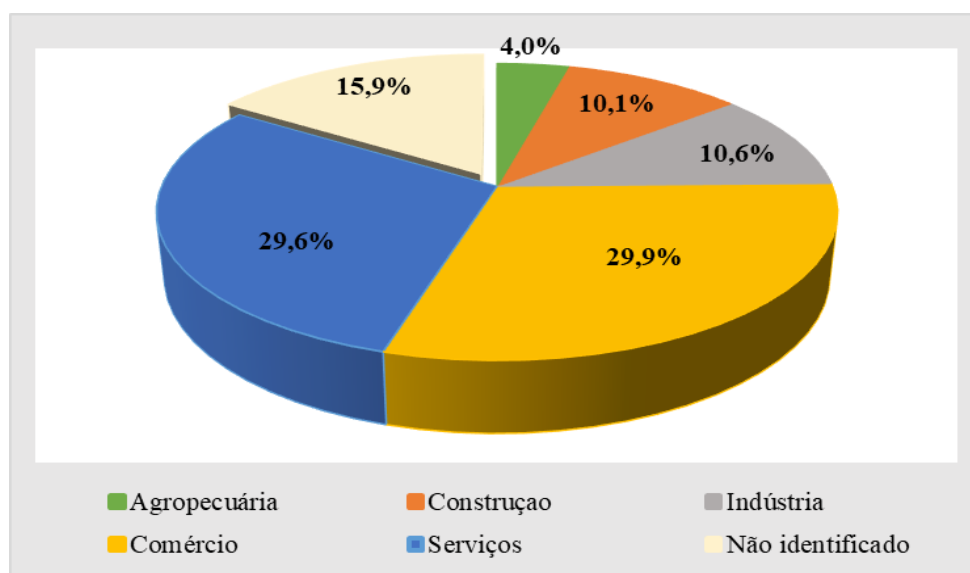
4. DADOS SOBRE O SEGURO-DESEMPREGO NO MÊS DE FEVEREIRO

De acordo com os dados do Ministério do Trabalho, em fevereiro deste ano, 4.004 trabalhadores solicitaram o seguro-desemprego em Sergipe. Em termos relativos, houve redução de 5,7% no quantitativo de requerentes em relação ao mesmo período do ano anterior (fevereiro/2023). Já na comparação com janeiro último, a quantidade de requerentes ao benefício foi 6,1% menor.

O seguro-desemprego é um benefício integrante da seguridade social, garantido pela Constituição Federal de 1988 e que tem por finalidade prover assistência financeira temporária ao trabalhador formal dispensado involuntariamente. O trabalhador que tem direito ao benefício deve efetuar sua solicitação após o sétimo dia da data de demissão até 120 dias.

O Gráfico 4, apresenta a participação percentual de cada setor no volume total de requerimentos realizados no mês de fevereiro.

Gráfico 4 – Participação dos setores nos requerimentos de seguro-desemprego em Sergipe no mês de fevereiro/2024



Fonte: Ministério da Economia. **Elaboração:** NIE/FIES.

A análise dos dados revelou que os pedidos se concentraram principalmente no setor de *Comércio*, com 1.196 requerentes, representando 29,9% do total. Em seguida

figurou o setor de *Serviços*, com 29,6% (1.184 requerentes), seguido da *Indústria*, com 10,6% (426 requerentes), da *Construção*, com 10,1% (403 requerentes) e da *Agropecuária*, com 4,0% (160 requerentes) do total de solicitações.

No mês analisado, 76,9% do total de solicitações foi realizado via Portal de Serviços do Governo Federal ou via aplicativo da Carteira de Trabalho Digital, o que corresponde a 3.080 solicitações, sendo o restante presencialmente nos postos de atendimento.

5. OUTROS DADOS DO MERCADO DE TRABALHO NO MÊS DE FEVEREIRO

Tabela 2 – Comportamento do emprego formal, por grupamento de atividade, em Sergipe – fevereiro/2024

Grupamentos	Admitidos	Desligados	Saldo
Construção	1.735	1.265	470
Administração Pública	1.558	776	782
Serviços	3.774	2.963	811
Outras Indústrias	139	118	21
Agropecuária	264	497	-233
Comércio	2.435	2.571	-136
Indústria de Transformação	1.379	1.515	-136
Não Identificado	1	1	0
TOTAL	11.285	9.706	1.579

Fonte: Novo CAGED; **Nota:** Série com o ajuste das declarações realizadas fora do prazo.
Elaboração: NIE/FIES.

Tabela 3 - Saldo do mercado de trabalho em Sergipe, por grupamento de atividade e gênero - fevereiro/2024

Grupamentos	Masculino	Feminino
Construção	387	83
Administração Pública	196	586
Serviços	472	339
Outras Indústrias	5	16
Agropecuária	-207	-26
Comércio	-37	-99
Indústria de Transformação	82	-218
TOTAL	898	681

Fonte: Novo Caged; **Nota:** Série com o ajuste das declarações realizadas fora do prazo. **Elaboração:** NIE/FIES.

Tabela 4 – Comportamento do emprego formal, por grau de instrução, em Sergipe – fevereiro/2024

Grau de Instrução	Admissões	Desligamentos	Saldo
Analfabeto	29	39	-10
Fundamental Incompleto	954	990	-36
Fundamental Completo	579	505	74
Médio Incompleto	711	754	-43
Médio Completo	7.367	6.259	1.108
Superior Incompleto	375	334	41
Superior Completo	1.270	825	445
TOTAL	11.285	9.706	1.579

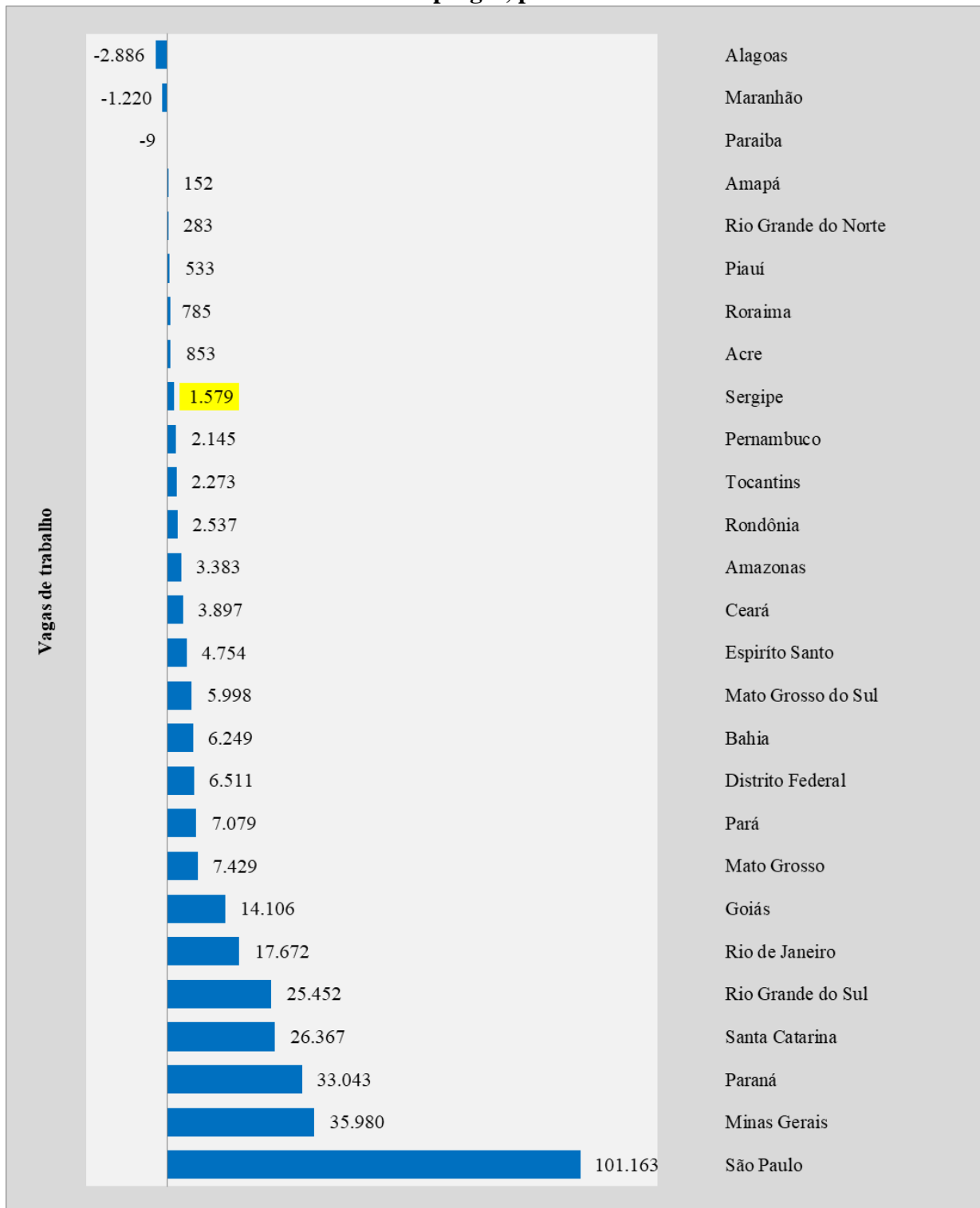
Fonte: Novo Caged; **Nota:** Série com o ajuste das declarações realizadas fora do prazo.
Elaboração: NIE/FIES.

Tabela 5 – Comportamento do emprego formal, por faixa etária, em Sergipe – fevereiro/2024

Faixa Etária	Admissões	Desligamentos	Saldo
Até 17 anos	140	37	103
18 a 24 anos	3.232	2.331	901
25 a 29 anos	2.127	1.861	266
30 a 39 anos	3.117	3.032	85
40 a 49 anos	1.913	1.702	211
50 a 64 anos	739	701	38
65 anos ou mais	17	42	-25
TOTAL	11.285	9.706	1.579

Fonte: Novo Caged; **Nota:** Série com o ajuste das declarações realizadas fora do prazo.
Elaboração: NIE/FIES.

Gráfico 5 – Saldo de empregos, por UF - fevereiro/2024



Fonte: Novo Caged; Nota: Série com o ajuste das declarações realizadas fora do prazo; Elaboração: NIE/FIES.

Tabela 6 – Saldo de empregos formais nos municípios sergipanos – fevereiro/2024

Território*/Cidade	Saldo de emprego
Grande Aracaju	1.652
Aracaju	1.509
Barra dos Coqueiros	100
Itaporanga D Ajuda	-7
Laranjeiras	-78
Maruim	-1
Nossa Senhora do Socorro	45
Riachuelo	21
Santo Amaro das Brotas	-9
São Cristóvão	72
Agreste Central Sergipano	-480
Areia Branca	2
Campo do Brito	7
Carira	0
Frei Paulo	-619
Itabaiana	-13
Macambira	3
Malhador	-2
Moita Bonita	3
Nossa Senhora Aparecida	5
Pedra Mole	-2
Pinhão	-2
Ribeirópolis	109
São Domingos	22
São Miguel do Aleixo	7
Sul Sergipano	97
Araúá	15
Boquim	-10
Cristinápolis	-18
Estância	89
Indiaroba	11
Itabaianinha	19
Pedrinhas	1
Salgado	-1
Santa Luzia do Itanhy	-1
Tomar do Geru	-5
Umbaúba	-3
Centro Sul Sergipano	404
Lagarto	143
Poço Verde	166
Riachão do Dantas	-1
Simão Dias	98
Tobias Barreto	-2
Alto Sertão Sergipano	67

Canindé de São Francisco	19
Gararu	-2
Monte Alegre de Sergipe	7
Nossa Senhora da Glória	21
Nossa Senhora de Lourdes	16
Poço Redondo	-1
Porto da Folha	7
Leste Sergipano	-167
Capela	-196
Carmópolis	31
Divina Pastora	0
General Maynard	-3
Japaratuba	-24
Pirambu	0
Rosário do Catete	12
Santa Rosa de Lima	10
Siriri	3
Médio Sertão Sergipano	29
Aquidabã	13
Cumbe	1
Feira Nova	0
Gracho Cardoso	-3
Itabi	3
Nossa Senhora das Dores	15
Baixo São Francisco Sergipano	-23
Amparo de São Francisco	0
Brejo Grande	0
Canhoba	0
Cedro de São João	0
Ilha das Flores	12
Japoatã	-47
Malhada dos Bois	8
Muribeca	-5
Neópolis	9
Pacatuba	-6
Propriá	-20
Santana do São Francisco	1
São Francisco	17
Telha	8

Fonte: Novo Caged; **Nota:** Série com o ajuste das declarações realizadas fora do prazo. **Elaboração:** NIE/FIES.

boletim de
Emprego

FEVEREIRO/2024



Federação das Indústrias do Estado de Sergipe

PELO FUTURO DA INDÚSTRIA

